




CERAMIQUE / VERRE

Produit	CERAMIQUE					VERRE				
	Larg.	g/m ép.2	g/m ép.3	g/m ép.5	Rouleau en m	Larg.	g/m ép.2	g/m ép.3	g/m ép.5	Rouleau en m
	20	20	30	44		20	22	32	60	
	25	25	37,5	55						
	30	30	45	66						
	40	40	60	88						
	50	50	75	110						
	60	60	90	132						
					ép 2 et 3 mm 30/50 m	40	44	64	120	ép 2 et 3 mm 30/50 m
						50	55	80	150	
					ép 5 mm 25/30 m	80	88	128	240	ép 5 mm 25/30 m
						100	110	160	300	

TISSU	Qualité	Rouleau en m	Qualité	Rouleau en m
		1000 g/m ² ép.2 mm	30	1100 g/m ² ép.2 mm tissage natté
1500 g/m ² ép.5 mm		25/30	1500 g/m ² ép.3 mm tissage natté	30/50
			460 g/m ² ép.1 mm aluminisé par polyester ou par transfert	50
			Autres tissu : imprégné caoutchouc siliconé avec traitement anti-effilochage	

Tout les tissus sont de largeur de 1000 mm minimum

BOURRELET	Rouleau en m	
		Ø de 12 à 60 mm en rouleaux de 25 mètres